

筑慈苑施設組合地球温暖化対策実行計画

実績報告書

計画期間	令和3年度～令和7年度
------	-------------

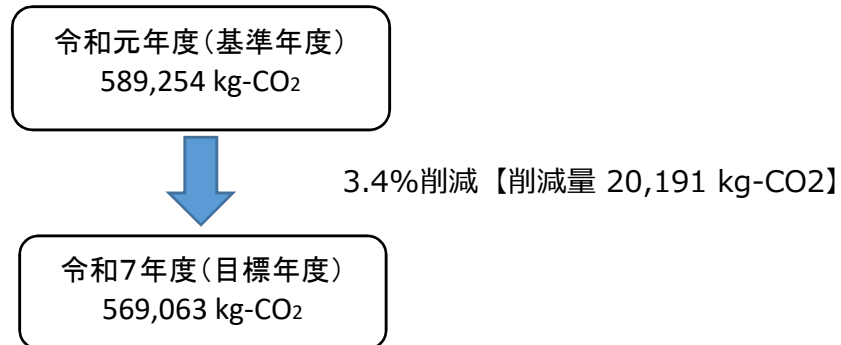
基準年度	令和元年度
------	-------

令和5年5月

筑慈苑施設組合

1. 温室効果ガス排出量（二酸化炭素排出量）の削減目標

筑慈苑施設組合は、温室効果ガスの削減を計画的に進めていくため、令和元年度を基準年度とし、その年度と比較して計画最終年度である令和7年度までに、組合の事務及び事業並びに筑慈苑（火葬場）の運営に伴う二酸化炭素の総排出量を3.4%削減することを目標とします。

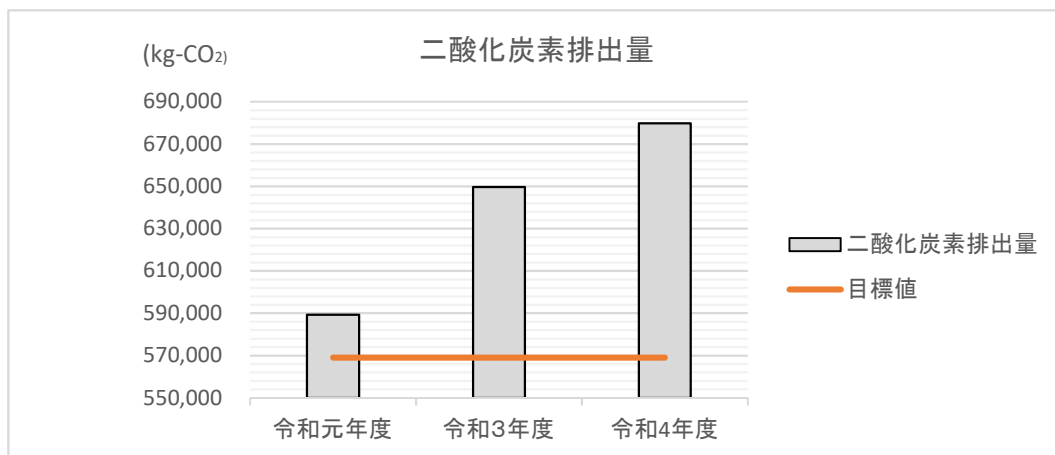


2. 温室効果ガス（二酸化炭素）排出量

(1) 温室効果ガス（二酸化炭素）排出量

(単位：kg-CO₂)

調査項目	令和元年度	令和3年度	令和4年度	対基準年度増減率	目標
二酸化炭素排出量	589,254	649,734	679,877	15.4%	-3.40%



(2) 二酸化炭素排出量の内訳

(単位：kg-CO₂)

調査項目	令和元年度	令和3年度	令和4年度	対基準年度増減率	目標
電気	156,304	173,400	175,913	12.5%	-4.80%
灯油	431,559	474,618	502,600	16.5%	-2.90%
LPガス	264	222	228	-13.6%	-5.60%
ガソリン	1,127	1,494	1,136	0.8%	-6.10%
合計	589,254	649,734	679,877	15.4%	-3.40%

※二酸化炭素排出量の計算に使用する排出係数は、令和元年度の数値に固定して削減の評価をしています。

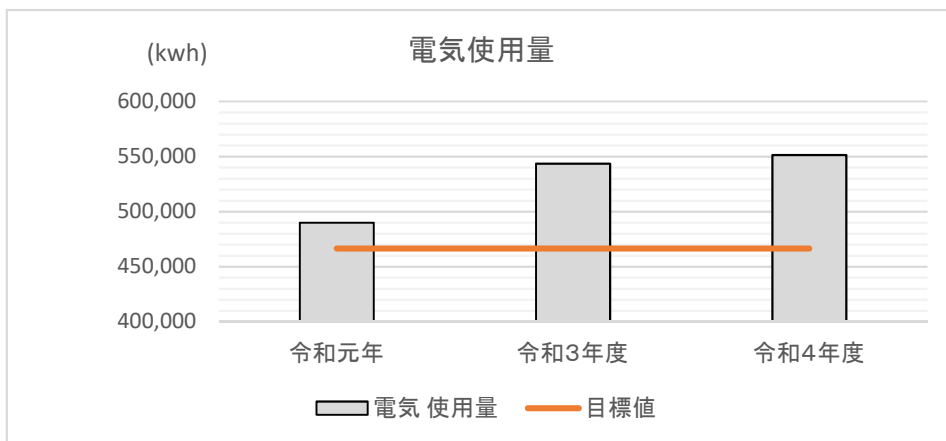
3. 資源およびエネルギー等

エネルギー使用実績

調査項目		単位	令和元年度	令和3年度	令和4年度	基準年度からの増減	基準年度からの増減率
電気	使用量	kwh	489,984	543,576	551,454	61,470	12.5%
灯油	使用量	ℓ	173,317	190,610	201,847	28,530	16.5%
LPガス	使用量	kg	88	74	76	-12	-13.6%
ガソリン	購入量	ℓ	486	644	490	4	0.8%

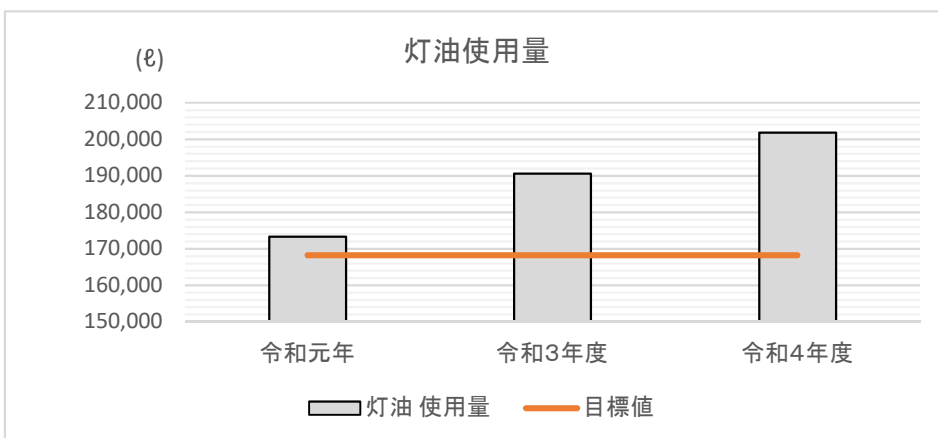
①電気使用量

調査項目		単位	令和元年	令和3年度	令和4年度	目標値
電気	使用量	kwh	489,984	543,576	551,454	466,507



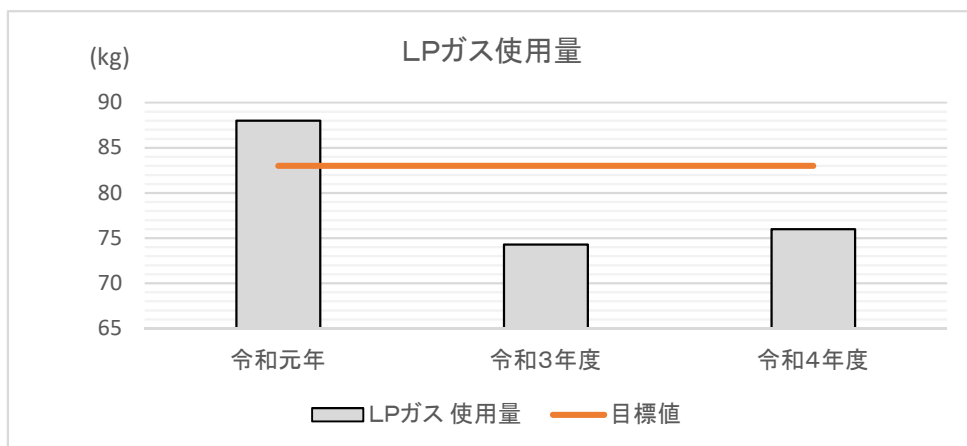
②灯油使用量

調査項目		単位	令和元年	令和3年度	令和4年度	目標値
灯油	使用量	ℓ	173,317	190,610	201,847	168,249



③ LPガス使用量

調査項目		単位	令和元年	令和3年度	令和4年度	目標値
LPガス	使用量	kg	88	74	76	83



④ ガソリン使用量

調査項目		単位	令和元年	令和3年度	令和4年度	目標値
ガソリン	使用量	ℓ	486	644	490	456

